



- COMPANY PROFILE -

# ITDANG2009

“รากฐานที่ดี ต้องมีอิฐที่แกร่ง”





# 9 เหตุผลที่ควรเลือก อิฐแดง 2009



## มากประสบการณ์

จัดจำหน่ายสินค้ามานานกว่า 20 ปี ได้รับความไว้วางใจจากลูกค้าที่หลากหลายกว่า 3,000 ราย

We have gained trust among a wide variety of customers, including small contractors and large project customers.

通过20多年的经验,我们赢得了众多的信任,包括小型承包商和大型项目顾客。



## สินค้าหลากหลาย

มีสินค้ากลุ่มอิฐแดง กระเบื้องดินเผา และอื่น ๆ มากกว่า 300 รายการเพื่อให้คุณเลือกสรรได้ในทีเดียว

There are over 300 products for you to choose.

我们有 300 多种产品供您选择。



## สินค้าคุณภาพดี

เราคัดสรรสินค้าจากโรงงานผลิตที่หลากหลายผ่านการตรวจสอบจากฝ่ายควบคุมคุณภาพเพื่อให้คุณได้รับสินค้าที่ดี มีมาตรฐาน

Our Quality Control Team will inspect the quality of the product from a wide range of quality factories with a standardized production process that ensures you get the best products.

为了让您获得符合标准的优质产品,我们质量控制部门会从各种标准工厂中选择产品。



## บริการให้คำปรึกษา

ในด้านการเลือกใช้สินค้า จำนวนการใช้งานที่เหมาะสม รวมไปถึงวิธีการใช้งานเบื้องต้น

Our team will be able to suggest the most suitable products for your projects.

我们的团队为您的项目建设提供精准建议,帮您挑选最适宜的建筑材料。



## ส่งสินค้าตัวอย่างฟรี

เพื่อให้คุณสามารถสัมผัสกับสินค้าจริง ก่อนตัดสินใจเลือกซื้อสินค้ากับเรา

We offer a sample delivery service and allow you to see our products before actually proceeding with your purchase.

我们会提供配送样品,为了您决定购买之前可以亲自体验真正的产品。



## จัดส่งทั่วไทย

เรามีบริการจัดส่งสินค้าทั่วประเทศ โดยไม่มีขั้นต่ำ และการวางแผนการจัดส่งเพื่อให้สินค้าถึงหน้างานตามเวลาที่กำหนด

We offer nationwide delivery with different transportation options, so that we can deliver your products on time.

我们提供多种运输方式的送货上门服务,以保证您尽快收到货物。



## รูปแบบการจัดส่ง

สินค้ามีรูปแบบการแพคเกจ และบริการจัดเรียงสินค้าที่ง่ายต่อการนับจำนวนและสะดวกต่อการใช้งาน

We will deliver all the products with packing pallets without any additional charges, which makes counting and usage much more convenient.

我们有包装托盘服务,不需要手动升降,便于计数和使用。



## รับประกันสินค้า

ในกรณีที่สินค้าเกิดการเสียหายระหว่างการขนส่งเราพร้อมเคลมสินค้าใหม่ให้คุณ

In the case the product is damaged, has broken or damaged on its transit, you can immediately apply for an exchange free of charge by contacting our sales staff.

万一产品在运输途中损坏或一旦您已经收到后损坏,您可以联系我们的销售专业人员来免费兑换。



## บริการหลังการขาย

ติดตามผลการใช้งานพร้อมรับฟังข้อเสนอแนะเพื่อพัฒนาการบริการให้ดียิ่งขึ้น

We offer you a wide range of after-sales services to ensure our top-quality products have met your standards. We put our heart in every project we undertake, so that we can build a beautiful and built-to-last home for you.

我们为您提供广泛的售后服务和支持,为您确保高质量标准。我们会把身心投入到每一个项目中去,去建造你美丽的家园,让您的建筑坚固永久。



# ประเภทสินค้า

## Categories 产品



1 อิฐแดง ก่อฉาบ  
Red Bricks 红砖



2 อิฐโบราณ  
Ancient Bricks 传统砖



3 อิฐก่อโชว์  
Decorative Bricks 展示砖



4 กระเบื้องดินเผา  
มุงหลังคา  
Terracotta Roof Tiles 赤陶砖



5 กระเบื้องดินเผา  
ปูพื้น แปะผนัง  
Terracotta Tiles 赤陶砖



6 อิฐทนไฟ  
Fire Bricks 耐火砖



7 คีลาแลง  
Laterite Bricks  
红土砖



8 อิฐมวลเบา  
Lightweight Concrete Blocks  
轻质水泥砖



9 อิฐบล็อก  
Concrete Blocks  
水泥砖



10 ท่อคอนกรีต  
Concrete Pipes  
水泥管



# ผลงานอิฐแดง ก่อฉาบ



โครงการศูนย์การแพทย์

ม.แม่ฟ้าหลวง จ.เชียงราย

- ประกอบด้วย 4 อาคาร
- อาคารศูนย์การแพทย์
- อาคารพิเศษโรคบำบัดโรค
- อาคารพักชยะ
- อาคารบริการ



อาคารปฏิบัติการรวม

มหาวิทยาลัยราชภัฏนครราชสีมา  
จ.นครราชสีมา



ศาลอุทธรณ์ภาค 5  
จ.เชียงใหม่



หอพักวารีรินทร์

จ.ปทุมธานี



คณะวิทยาการสารสนเทศ

ม.บูรพา จ.ชลบุรี



# อิฐแดง ก่อฉาบ

## Red Bricks 红砖



**101** อิฐแดง 4 รู  
ขนาด 5.5x5.5x15 ซม.



**101S** อิฐแดง 4 รู  
ขนาด 5x6x15 ซม.



**102** อิฐแดง 4 รูใหญ่  
ขนาด 6x6x15 ซม.



**103** อิฐแดง 2 รู  
ขนาด 3x6x14 ซม.



**104** อิฐแดง 2 รูใหญ่  
ขนาด 5x6x14 ซม.



**105** อิฐตันมือ  
ขนาด 3x6x14 ซม.



**106** อิฐตันเครื่อง  
ขนาด 2.6x5.8x13.5 ซม.



**107** อิฐแดง 2 รูพิเศษ  
ขนาด 4x6.5x16 ซม.



**108** อิฐแดง 3 รู  
ขนาด 6x10x19 ซม.



เผาพื้น

**108S** อิฐแดง 3 รู  
ขนาด 6.5x10.5x21.5 ซม.



เผาพื้น

**108T** อิฐแดง 3 รู มอก.153-2540  
ขนาด 6.5x11x25 ซม.



เผาพื้น

**109** อิฐตัน มอก. 77-2545  
ขนาด 4x6.5x14 ซม.



เผาพื้น

**110** อิฐแดง 2 รู มอก.153-2540  
ขนาด 4x6.5x16 ซม.



เผาพื้น

**111** อิฐแดง 4 ช่อง มอก.153-2540  
ขนาด 6.5x11x25 ซม.



เผาพื้น

**112** อิฐแดง 4 ช่อง  
ขนาด 6.5x11x25 ซม.



เผาพื้น

**113** อิฐแดง 8 รู  
ขนาด 6x12.5x23 ซม.

**หมายเหตุ :** เกณฑ์การคลาดเคลื่อนของขนาด หนา  $\pm 2$  มม. กว้าง  $\pm 3$  มม. ยาว  $\pm 5$  มม.



อิฐมาตรฐานอุตสาหกรรม มีใบรับรองจากสำนักงานมาตรฐานผลิตภัณฑ์อุตสาหกรรม



# ผลงานอิฐโบราณ



บ้านไร่ธีระวงศ์

จ.นครราชสีมา



บ้านและสวน

บ้านและสวนแฟร์

อิมแพค อารีน่า เมืองทองธานี



ร้าน  
สนิมกาแฟ

จ.สุรินทร์



โครงการ  
บริกซ์ คอนโดมิเนียม

กรุงเทพฯ



โครงการ  
บริกซ์ คอนโดมิเนียม

กรุงเทพฯ



Tasala Bar & Bistro

จ.ลพบุรี



# อิฐโบราณ

## Ancient Bricks 传统砖

### เผาเคลือบ



201 อิฐโบราณ 01  
ขนาด 5x10x20 ซม.



202 อิฐโบราณ 02  
ขนาด 5x15x30 ซม.



203 อิฐโบราณ 03  
ขนาด 5x10x30 ซม.



204 อิฐโบราณ 04  
ขนาด 5x20x20 ซม.



205 อิฐโบราณ 05  
ขนาด 5x5x20 ซม.



206 อิฐโบราณ 06  
ขนาด 4x7x21 ซม.

### เผาพื้น



221 อิฐโบราณ 01  
ขนาด 5x10x20 ซม.



222 อิฐโบราณ 02  
ขนาด 5x15x30 ซม.



223 อิฐโบราณ 03  
ขนาด 5x10x30 ซม.



224 อิฐโบราณ 04  
ขนาด 5x20x20 ซม.



225 อิฐโบราณ 05  
ขนาด 5x5x20 ซม.



226 อิฐโบราณ 06  
ขนาด 4x7x21 ซม.

### เผาพื้น ผิวหยาบ



231 อิฐโบราณ 01  
ขนาด 5x10x20 ซม.



232 อิฐโบราณ 02  
ขนาด 5x15x30 ซม.



233 อิฐโบราณ 03  
ขนาด 5x10x30 ซม.



# ผลงานอิฐก่อโชว์



เซ็กซี่ คาว ไพรม์ สเต็ก แอนด์ ซีฟู้ด  
Sexy Cow Prime Steak & Seafood

กรุงเทพฯ



กองพลทหารม้าที่ 1  
ค่ายพ่อขุนผาเมือง

จ.เพชรบูรณ์




ไร่ตะวันงาม

จ.ขอนแก่น



คาเฟ่ อเมซอน

กรุงเทพฯ



คาเฟ่ อเมซอน

กรุงเทพฯ



# อิฐก่อโชว์

## Decorative Bricks 展示砖



301 อิฐโชว์เรียบ  
ขนาด 5x6x16 ซม.



302 อิฐโชว์ ลายมะลิ  
ขนาด 5x6x16 ซม.



303 อิฐโชว์ ลายบานชื่น  
ขนาด 5x6x16 ซม.



304 อิฐโชว์ ลายการบิน  
ขนาด 5x6x16 ซม.



305 อิฐโชว์ ลายดาว  
ขนาด 5x6x16 ซม.



306 อิฐโชว์ ลายเอส  
ขนาด 5x6x16 ซม.



307 อิฐหนาโชว์ 01  
ขนาด 5.5x7.5x18 ซม.



308 อิฐหนาโชว์ 02  
ขนาด 7x11x23 ซม.



309 อิฐปูพื้น 01  
ขนาด 5x10x20 ซม.



310 อิฐปูพื้น 02  
ขนาด 5x15x30 ซม.



311 อิฐปูพื้น  
ขนาด 5x10x23 ซม.



312 อิฐโชว์ มอก.77-2545  
ขนาด 4x6.5x14 ซม.



313 อิฐ 8 ดอก  
ขนาด 8x12x25 ซม.



331 อิฐประสาน 2 ปุ่มใหญ่  
ขนาด 10x12.5x25 ซม.



332 อิฐประสานตรงสกด  
ขนาด 10x12.5x25 ซม.



333 อิฐประสานตรงลายลีลาวดี  
ขนาด 10x12.5x25 ซม.



334 อิฐประสานตรงลายมังกร  
ขนาด 10x12.5x25 ซม.



335 อิฐประสานตรงลายช้าง  
ขนาด 10x12.5x25 ซม.



336 อิฐประสานเลขแปด  
ขนาด 10x12.5x25 ซม.



# ผลงานกระเบื้องดินเผา มุงหลังคา



วัดโพธิ์สว่าง

จ.เพชรบูรณ์



วิหารหลวงพ่อเพชร

วัดยางซ้าย

จ.นครนายก



วิหารหลวงพ่อเพชร

วัดยางซ้าย

จ.นครนายก



วัดไม้รวก

จ.พระนครศรีอยุธยา



วัดศรีเมือง

จ.นครนายก



กระเบื้องดินเผา

# มุงหลังคา

Terracotta Roof Tiles 赤陶砖



- ไม่เคลือบ
- แดง
- เขียว
- เหลือง
- พิเศษ

**401** กระเบื้องเกล็ดปลา  
ขนาด 1x14x25 ซม.



- ไม่เคลือบ
- แดง
- เขียว
- เหลือง
- พิเศษ

**411** กระเบื้องสุโขทัย  
ขนาด 1.3x17x27 ซม.



- ไม่เคลือบ

**421** กระเบื้องว่าว  
ขนาด 2x23x29 ซม.



- ไม่เคลือบ

**431** กระเบื้องหม่อมเล็ก  
ขนาด 1x12x19 ซม.



- ไม่เคลือบ
- แดง
- เขียว
- เหลือง
- พิเศษ

**441** กระเบื้องหม่อมกลาง  
ขนาด 1x12x22 ซม.



- ไม่เคลือบ
- แดง
- เขียว
- เหลือง
- พิเศษ

**451** กระเบื้องหม่อมใหญ่  
ขนาด 1.3x15.5x27.5 ซม.

● พิเศษ คือ สีน้ำเงิน , เทา , ขาว และแดงธงชาติ

# ผลงานกระเบื้องดินเผา ปูพื้น แปะผนัง



บริษัท อีฐแดง2009 จำกัด

จ.พระนครศรีอยุธยา



บริษัท บ้านโป่งไพฑูร์ณ์การช่าง จำกัด

จ.ราชบุรี



คณะครุศาสตร์

ม.ราชภัฏพระนครศรีอยุธยา

จ.พระนครศรีอยุธยา



# กระเบื้องดินเผา

# ปูพื้น แปะผนัง

## Terracotta Tiles 赤陶砖

### แปะผนัง



**501** กระเบื้องแปะผนัง  
ขนาด 1x5x15 ซม.



**502** กระเบื้องแปะผนัง  
ขนาด 1x6x16 ซม.



**503** กระเบื้องแปะผนัง  
ขนาด 1x7x23 ซม.



**504** กระเบื้องแปะผนัง  
ขนาด 1x10x20 ซม.



**505** กระเบื้องแปะผนัง  
ขนาด 1x10x10 ซม.



**506** กระเบื้องแปะผนัง  
ขนาด 1x5x20 ซม.

### ปูพื้น



**521** กระเบื้องปูพื้น  
ขนาด 1x15x15 ซม.



**522** กระเบื้องปูพื้น  
ขนาด 1x20x20 ซม.



**523** กระเบื้องปูพื้น  
ขนาด 1x30x30 ซม.



**531** กระเบื้อง 6 เหลี่ยม  
ขนาด 1x15x15 ซม.



**532** กระเบื้อง 6 เหลี่ยมใหญ่  
ขนาด 1.5x16x16 ซม.

### สินค้านำเข้าจากต่างประเทศ

เป็นสินค้าที่มีมอก. แข็งแกร่ง ไม่ซีมน้ำ สีสด สม่ำเสมอทั่วทั้งแผ่น



**541** กระเบื้องแปะผนัง  
ขนาด 1x6x24 ซม.



**542** กระเบื้องแปะผนัง  
ขนาด 1x10x20 ซม.



**543** กระเบื้องปูพื้น  
ขนาด 1x20x20 ซม.



**544** กระเบื้องปูพื้น  
ขนาด 1x30x30 ซม.



# อิฐทนไฟ

## Fire Bricks 耐火砖

### ทนไฟ 900 องศา



**601** อิฐทนไฟ MOT30 เหลี่ยม  
ขนาด 7x11x23 ซม.



**602** อิฐทนไฟ MOT เสี้ยว  
ขนาด 6.5x11x23 ซม.



**603** อิฐทนไฟ MOT ผ่า  
ขนาด 6.5x11x23 ซม.

#### รายละเอียดเพิ่มเติม

**604 ดินทนไฟ** : ดินจะแข็งตัวประสานอิฐ ให้ติดกันเมื่อผ่านการเผาอุณหภูมิสูง

**605 ปูนทนไฟ MOT HM30** : ปูนจะแข็งตัวประสานอิฐให้ติดกันเมื่อผ่านการเผาอุณหภูมิสูงให้ติดกันเมื่อผ่านการเผาอุณหภูมิสูง

**606 ปูนซีเมนต์ทนไฟ MOT CA-13** : ปูนจะแข็งตัวประสานอิฐให้ติดกันในอุณหภูมิปกติ



**604** ดินทนไฟ MOT



**605** ปูนทนไฟ MOT HM30



**606** ปูนซีเมนต์ทนไฟ MOT CA-13



**607** คอนกรีตทนไฟ CAST 13

### ทนไฟ 1,300 องศา (มีอิฐทนไฟถึง 1,900 องศา)



**611** อิฐทนไฟ SK30 ST76  
ขนาด 7.6x11.5x23 ซม.



**614** อิฐทนไฟ SK30 SA64  
ขนาด 6.4x11.5x23 ซม.



**641** ปูนทนไฟ 30AM(W)  
เมื่อทิ้งไว้จะแข็งตัวที่อุณหภูมิปกติ



**642** ปูนทนไฟ 30 HM  
ปูนจะแข็งตัวประสานอิฐให้ติดกัน  
โดยผ่านการเผาอุณหภูมิสูง



**651** คอนกรีตทนไฟ 13  
คอนกรีตจะแข็งตัวประสานอิฐให้ติดกัน  
ในอุณหภูมิปกติ

### ชุดเตาเมรุเล็ก



**612** ประตุมะรุ



**613** ตะแกรงเมรุ



**614** รถเตา

### ชุดเตาเมรุใหญ่



**615** ประตุมะรุ



**616** ตะแกรงเมรุ



**617** รถเตา

### เตาเผาศพปลอดมลพิษ (Staved Air)



เตาเผาศพปลอดมลพิษแบบควบคุมอากาศ (Staved Air) ประสิทธิภาพสูง ควบคุมด้วยระบบอัตโนมัติ ที่ได้รับการออกแบบและพัฒนาตามหลักวิศวกรรม โดยทีมวิศวกรที่มีระบบการทำงานอย่างมีประสิทธิภาพ โดยแบ่งประเภทเตาออกเป็น 3 ชนิด คือ ชนิดใช้น้ำมันดีเซล ชนิดแก๊ส และชนิดไฟฟ้า

#### ระบบควบคุมอัตโนมัติ (Auto Control System)

- สวิตซ์ควบคุมอุณหภูมิ แบบอัตโนมัติ สะดวกใช้งานง่าย
- แสดงค่าความร้อนแบบตัวเลข (Digital)
- ระบบความปลอดภัย ตัดระบบอัตโนมัติ เมื่อเปิดประตู



## ชนิดของอิฐทนไฟ

| คุณภาพ | อุณหภูมิที่ใช้งาน<br>สูงสุด °C | ความหนาแน่น<br>(Kg/cm <sup>3</sup> ) | MOR<br>(Kg/cm <sup>2</sup> ) | CCS<br>(Kg/cm <sup>2</sup> ) | ใช้ได้กับปูนทนไฟ<br>(MORTAR)  |
|--------|--------------------------------|--------------------------------------|------------------------------|------------------------------|---|
| SK 30  | 1,300                          | 2,200                                | 45                           | 275                          | MORTAR 30 AM (W) (ลิ่ง)<br>MORTAR 30 HM                             |
| SK 35  | 1,350                          | 2,220                                | 50                           | 350                          | MORTAR 30 AM (W) (ลิ่ง)<br>MORTAR 30 HM                             |
| SK 34  | 1,400                          | 2,260                                | 80                           | 350                          | MORTAR 43 AM (W) (ลิ่ง)<br>MORTAR 43 AM (D) (ลุง)<br>MORTAR 43 HM   |
| KB 50  | 1,500                          | 2,370                                | 80                           | 450                          | } MORTAR 70 AM (W) (ลิ่ง)<br>MORTAR 70 AM (D) (ลุง)<br>MORTAR 70 HM |
| KB 60  | 1,600                          | 2,500                                | 85                           | 500                          |   |
| KB 70  | 1,700                          | 2,550                                | 110                          | 530                          |   |
| BX 80  | 1,750                          | 2,720                                | 120                          | 700                          | } MORTAR 80 PM  |
| B 80   | 1,750                          | 2,750                                | 130                          | 750                          |   |
| A 90   | 1,900                          | 3,060                                | 150                          | 1,000                        | MORTAR 90 PM  |



MORTAR 30 AM (W)

คอนกรีตจะแข็งตัวประสานอิฐให้ติดกันในอุณหภูมิปกติ



MORTAR 30 HM

ปูนจะแข็งตัวประสานอิฐให้ติดกันโดยผ่านการเผาอุณหภูมิสูง

## ขนาดของอิฐทนไฟ รูปร่างมาตรฐาน

| รูปร่างของอิฐทนไฟ                  | เบอร์อิฐ<br>(Brick No.) | ขนาดของอิฐ (มม.) |     |          |                |
|------------------------------------|-------------------------|------------------|-----|----------|----------------|
|                                    |                         | L                | H   | a        | b              |
| <br>อิฐตรง<br>(Straight : ST)      | ST 76<br>ST 64          | 230              | 115 | 76<br>64 |                |
| <br>อิฐกลีบส้ม<br>(Side Arch : SA) | SA 70<br>SA 64<br>SA 50 | 230              | 115 | 76       | 70<br>64<br>50 |
| <br>อิฐหัวขาน<br>(End Arch : EA)   | EA 70<br>EA 64<br>EA 50 | 115              | 230 | 76       | 70<br>64<br>50 |



คอนกรีตทนไฟ

คอนกรีตจะแข็งตัวประสานอิฐให้ติดกันในอุณหภูมิปกติ

## ชนิดของคอนกรีตทนไฟ

| คุณภาพ     | อุณหภูมิที่ใช้งาน<br>สูงสุด °C | CCS<br>(Kg/cm <sup>2</sup> ) | MOR<br>(Kg/cm <sup>2</sup> ) | ปริมาณการใช้งาน<br>(Kg/cm <sup>3</sup> ) | การใช้งาน                                     |
|------------|--------------------------------|------------------------------|------------------------------|--|---|
| CAST 11 LW | 1,100                          | 40                           | 7                            | 760                                      | ใช้เป็นฉนวนกันความร้อน                        |
| CAST 13    | 1,300                          | 380                          | 70                           | 2,010                                    | ใช้ได้กับงานทั่วไป                            |
| CAST 13 ES | 1,300                          | 450                          | 80                           | 2,010                                    | ให้ความแข็งแรงสูงพิเศษ                        |
| CAST 13 LW | 1,300                          | 125                          | 25                           | 1,300                                    | ใช้เป็นฉนวนกันความร้อน                        |
| CAST 13 CG | 1,300                          | 380                          | 60                           | 2,110                                    | ทนต่อการขัดสีและการเปลี่ยนแปลงอุณหภูมิฉับพลัน |
| CAST 14    | 1,400                          | 380                          | 80                           | 2,220                                    | ทนต่อการขัดสีและการเปลี่ยนแปลงอุณหภูมิฉับพลัน |
| CAST 15    | 1,500                          | 300                          | 70                           | 2,220                                    | ใช้ได้กับงานทั่วไป                            |
| CAST 15 ES | 1,500                          | 300                          | 70                           | 2,220                                    | ให้ความแข็งแรงสูงพิเศษ                        |
| CAST 15    | 1,500                          | 300                          | 70                           | 2,300                                    | ใช้ได้กับงานทั่วไป                            |
| CAST 17 CG | 1,700                          | 350                          | 70                           | 2,560                                    | ทนต่อการขัดสีและการเปลี่ยนแปลงอุณหภูมิฉับพลัน |
| CAST 18    | 1,800                          | 650                          | 100                          | 2,720                                    | ใช้ได้กับงานทั่วไป                            |
| CAST 18 LW | 1,800                          | 150                          | 30                           | 1,450                                    | ใช้เป็นฉนวนกันความร้อน                        |

### ข้อควรพิจารณา

1. อุณหภูมิสูงสุดที่ใช้งานได้
2. การรับน้ำหนักจากโครงสร้างและน้ำหนักจากการใช้เตา
3. สภาพปฏิกิริยาภายในเตา
4. การขัดสีจากของแข็ง ก๊าซและเปลวไฟ
5. ปฏิกิริยาทางเคมี และ สภาพตะกรันหรือ SLAG ที่เกิดขึ้น

หมายเหตุ : สามารถสั่งซื้อชนิดต่างๆ ได้ตามที่ท่านต้องการ



# ผลงานอิฐทนไฟ



เตาพิซซ่า  
Tasala Bar & Bistro  
จ.ลพบุรี

# ผลงานศิลาแลง



โครงการ ศุภาลัย สาย3  
กรุงเทพฯ



บ้านลูกค้า  
จ.เชียงใหม่



ซุ้มประตูวัด  
จ.บุรีรัมย์



# ศิลาแลง

## Laterite Bricks 红土砖



701 ศิลาแลง 01  
ขนาด 7.5x20x40 ซม.




702 ศิลาแลง 02  
ขนาด 7.5x40x40 ซม.



703 ศิลาแลง 03  
ขนาด 7.5x30x30 ซม.



704 ศิลาแลง 04  
ขนาด 7.5x25x25 ซม.



# อิฐมวลเบา

## Lightweight Concrete Blocks 轻质水泥砖



901 อิฐมวลเบา  
ขนาด 7x20x60 ซม.



902 อิฐมวลเบา  
ขนาด 7.5x20x60 ซม.



903 อิฐมวลเบา  
ขนาด 10x20x60 ซม.



904 อิฐมวลเบา  
ขนาด 12.5x20x60 ซม.



\* มีขนาดอื่น ๆ เพิ่มเติม



# ผลงานอิฐบล็อก



คลังสินค้าแลคตาซอย

จ.สุรินทร์



คลังสินค้าแลคตาซอย

จ.สุรินทร์



โรงเรียนวัดป่าประดู่

จ.ระยอง



โครงการไทรน้อย

Showroom

จ.นนทบุรี



# อิฐบล็อก

## Concrete Blocks 水泥砖

### บล็อกก่อ



801 อิฐบล็อก 6.5 ซม.

ขนาด 6.5X19X39 ซม.



802 อิฐบล็อก 9 ซม.

ขนาด 9X19X39 ซม.



803 อิฐบล็อก 14 ซม.

ขนาด 14X19X39 ซม.



804 อิฐบล็อกหนา 19 ซม.

ขนาด 19X19X39 ซม.



805 บล็อกตัน

ขนาด 7x19x30 ซม.

มีอิฐบล็อก  มอก. 57-2533, มอก.58-2533 ขนาด 7 ซม. 9 ซม. 14 ซม. และ 19 ซม.

### บล็อกช่องลม



831 บล็อกล้นคู่ (ลับแล) 7 ซม.

ขนาด 7x19x39 ซม.



832 บล็อกล้นคู่ (ลับแล) 9 ซม.

ขนาด 9x19x39 ซม.



833 บล็อกช่องลมโปร่ง

ขนาด 9x19x19 ซม.



834 บล็อกช่องลมโปร่งคู่

ขนาด 7x19x39 ซม.



835 บล็อกช่องลมปริกกลม

ขนาด 7x19x39 ซม.



836 บล็อกช่องลมสี่ช่องเหลี่ยม

ขนาด 7x19x39 ซม.



837 บล็อกช่องลมรูปไข่ 7 ซม.

ขนาด 7x19x39 ซม.

### บล็อกช่องลมลาย



851 บล็อกลายข้าวหลามตัดคู่

ขนาด 7x19x39 ซม.



852 บล็อกลายการบินไทย

ขนาด 7x19x39 ซม.



853 บล็อกลายหน้าเสือ

ขนาด 7x19x39 ซม.



854 บล็อกลายเกล็ดปลา

ขนาด 7x19x39 ซม.



855 บล็อกลายหูกระต่าย

ขนาด 7x19x39 ซม.



856 บล็อกลายโบว์ลิง

ขนาด 7x19x39 ซม.



857 บล็อกลายดอกบัว

ขนาด 7x19x39 ซม.






# อิฐบล็อก

## Concrete Blocks 水泥砖

### บล็อกอื่นๆ



861 บล็อกคอนกรีตปูทางเดิน

ขนาด 5x40x40 ซม.



863 ขอบคันทันใหญ่ ทรงมน

ขนาด 15x30x100 ซม.



864 บล็อกตัวยู

ขนาด 14x15x30 ซม.



865 บล็อกปูหญ้า

ขนาด 8x25x40 ซม.

# ท่อคอนกรีต

## Concrete Pipes 水泥管



881 ท่อคอนกรีต 30x100 ซม.

ขนาด 30x100 ซม.

ความหนาของท่อ 50 มม.

รับแรงกดได้สูงสุด มากกว่า 4.59 ตัน

น้ำหนักประมาณ 132 กก. / ท่อน

มอก. 128-2549



883 ท่อคอนกรีต 40x100 ซม.

ขนาด 40x100 ซม.

ความหนาของท่อ 60 มม.

รับแรงกดได้สูงสุด มากกว่า 6.12 ตัน

น้ำหนักประมาณ 208 กก. / ท่อน

มอก.128-2549



885 ท่อคอนกรีต 60x100 ซม.

ขนาด 60x100 ซม.

ความหนาของท่อ 75 มม.

รับแรงกดได้สูงสุด มากกว่า 9.18 ตัน

น้ำหนักประมาณ 381 กก. / ท่อน

มอก.128-2549



887 ท่อคอนกรีต 80x100 ซม.

ขนาด 80x100 ซม.

ความหนาของท่อ 95 มม.

รับแรงกดได้สูงสุด มากกว่า 12.24 ตัน

น้ำหนักประมาณ 641 กก. / ท่อน

มอก.128-2549



889 ท่อคอนกรีต 100x100 ซม.

ขนาด 100x100 ซม.

ความหนาของท่อ 110 มม.

รับแรงกดได้สูงสุด มากกว่า 15.30 ตัน

น้ำหนักประมาณ 921 กก. / ท่อน

มอก.128-2549



891 ท่อคอนกรีต 120x120 ซม.

ขนาด 120x120 ซม.

ความหนาของท่อ 125 มม.

รับแรงกดได้สูงสุด มากกว่า 18.35 ตัน

น้ำหนักประมาณ 1,249 กก. / ท่อน

มอก.128-2549



# ขั้นตอนการสั่งซื้อสินค้า

กับอีซูแดน2009



## บริการขนส่งสินค้า

### ทั่วประเทศไทย

และประเทศเพื่อนบ้าน

“พม่า ลาว กัมพูชา”

มีบริการแพ็คเกจและยกจนถึงหน้างาน



รองรับการสนทนาภาษาอังกฤษ-จีน

Bilingual Customer Service

中英文请联系 : +666 4541 4462

## สินค้าคุณภาพดี

ผ่านการตรวจสอบ และ ควบคุมคุณภาพทุกกระบวนการผลิต มีรูปแบบการแพ็คเกจสินค้าแบบพาเลทซีลพลาสติกใส พร้อมสายรัดแน่นหนา

- ลดความเสี่ยงต่อความเสียหายระหว่างการขนส่ง
- ง่ายต่อการตรวจนับจำนวน
- สะดวกต่อการเคลื่อนย้ายสินค้าไปยังชั้นต่างๆ ของตึกสูง





# ลูกค้าของเรา (Our Clients)



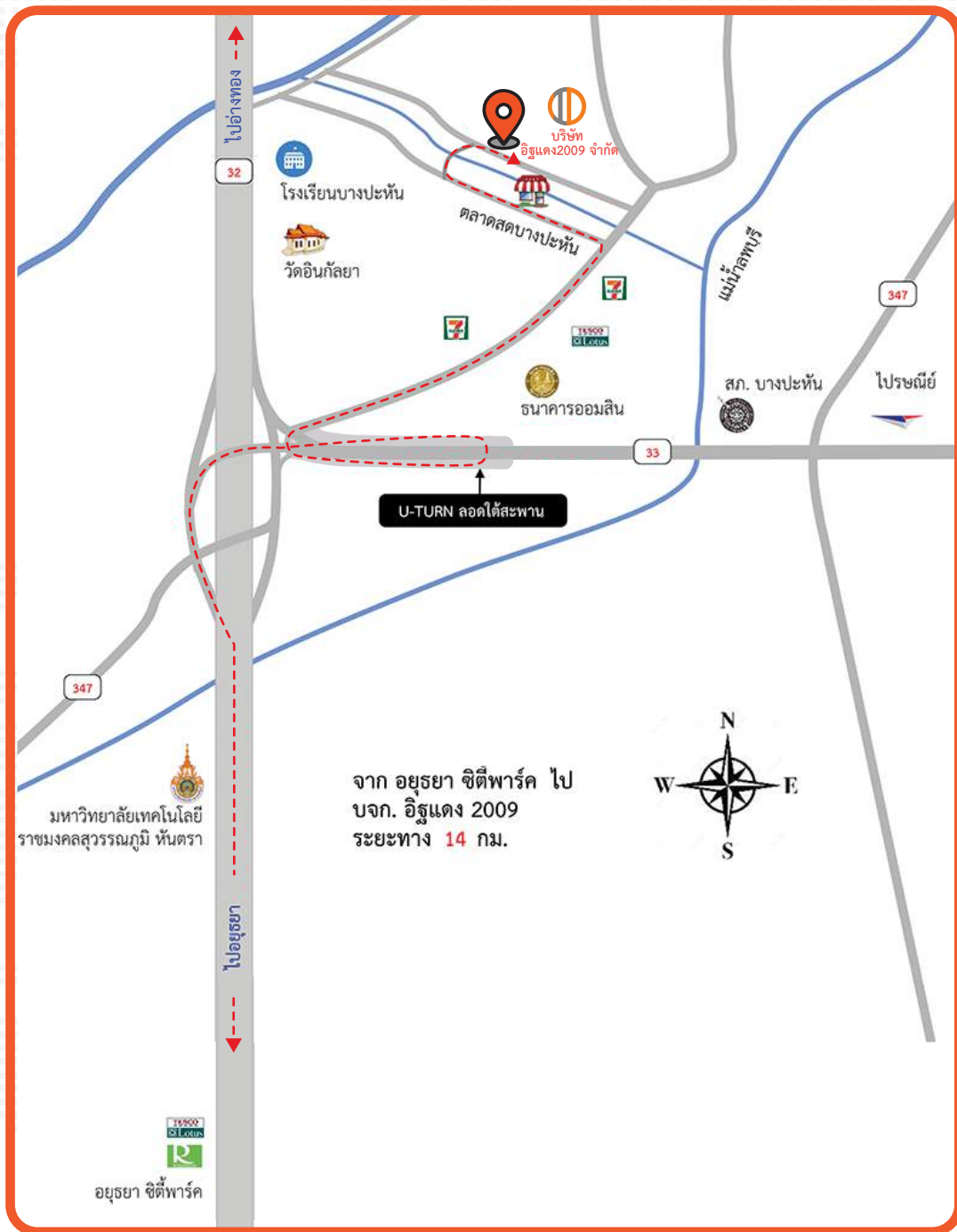
และบริษัทอื่น ๆ อีกมากมาย



# แผนที่ (MAP)



## บริษัท อีธูแดง2009 จำกัด ITDANG2009 CO., LTD.



### 📍 บริษัท อีธูแดง2009 จำกัด


112 หมู่ 1 ตำบลบางนางร้า อำเภอบางปะหัน จังหวัดพระนครศรีอยุธยา 13220  
112 Moo1, Bangnangra, Bang Pahan, Phra Nakhon Si Ayutthaya, Thailand 13220




BE STRONG  
**LIKE A BRICK**

“แข็งแกร่งดั่งอิฐ”


ติดต่อได้ที่

 035-301-220 (สำนักงานใหญ่)

 035-750-365 (สำนักงานใหญ่)

 [info@itdang2009.com](mailto:info@itdang2009.com)

 044-159-899 (สาขาสุรินทร์)

 044-918-242 (สาขานครราชสีมา)